流感监测周报

47/2026 年

2026 年第 47 周 总第 936 期

（2026 年 11 月 16 日 - 2026 年 11 月 22 日）



中国疾病预防控制中心
病毒病预防控制所

目　录

CONTENTS

01 摘要

03 一、流感样病例报告

05 二、病原学监测

08 三、暴发疫情

10 四、人感染新亚型流感疫情

11 五、动物禽流感疫情

12 六、其他国家 / 地区流感监测情况

中国流感流行情况概要（截至 2026 年 11 月 22 日）

·监测数据显示，本周南、北方省份流感病毒检测阳性率上升，全国检出流感阳性样本中 A(H1N1)pdm09 占比 65.0%、A(H3N2)占比 9.7%，B（Victoria）系占比 25.3%。全国共报告 212 起流感样病例暴发疫情。

· 国家流感中心对 2026 年 3 月 30 日 – 2026 年 11 月 22 日（以实验日期统计）期间收检的部分流感病毒毒株进行抗原性分析，结果显示：在 A(H1N1)pdm09 亚型流感病毒毒株中有 95.2%（179/188）为 A/Missouri/11/2025 的类似株；在 A(H3N2)亚型流感病毒毒株中有 85.2%(484/568)为 A/Darwin/1454/2025（鸡胚株）的类似株，91.5%（520/568）为 A/Darwin/1415/2025（细胞株）的类似株；在 B(Victoria)系流感病毒毒株中有 93.9%（775/825）为 B/Tokyo/EIS13-175/2025 的类似株。

· 国家流感中心对 2026 年 3 月 30 日以来收检的部分流感病毒毒株进行耐药性分析，结果显示：所有 A(H1N1)pdm09 流感病毒毒株均对神经氨酸酶抑制剂敏感；在 A(H3N2)亚型和 B(Victoria)系流感病毒毒株中分别有 0.2% (1/506) 和 0.26% (2/760) 对神经氨酸酶抑制剂敏感性降低，其余 A(H3N2)亚型和 B(Victoria)系流感病毒毒株均对神经氨酸酶抑制剂敏感。所有 A(H1N1)pdm09、A(H3N2)亚型和 B(Victoria)系流感病毒毒株均对聚合酶抑制剂敏感。

摘　要

一、流感样病例报告

2026 年第 47 周（2026 年 11 月 16 日 – 2026 年 11 月 22 日），南方省份哨点医院报告的 ILI%为 4.9%，高于前一周水平（4.6%），低于 2023 年和 2025 年同期水平（8.1%和 7.9%），高于 2024 年同期水平（3.4%）。

2026 年第 47 周，北方省份哨点医院报告的 ILI%为 5.2%，高于前一周水平（4.5%），低于 2023 年和 2025 年同期水平（7.0%和 8.6%），高于 2024 年同期水平（4.1%）。

二、病原学监测

2026 年第 47 周，全国（未含港澳台地区，下同）流感监测网络实验室对 1041 家国家级流感样病

例监测哨点医院采集的标本开展检测，共检测 21344 份。南方省份检测到 2365 份流感病毒阳性标本，其中 1117 份为 A(H1N1)pdm09，344 份为 A(H3N2)，904 份为 B(Victoria)。北方省份检测到 2398 份流感病毒阳性标本，其中 1981 份为 A(H1N1)pdm09，117 份为 A(H3N2)，300 份为 B(Victoria)。南、北方省份检测到的流感各型别及亚型的数量和所占比例具体见表 1。

表 1　流感样病例监测实验室检测结果

	第 47 周		
	南方省份	北方省份	合计
检测数	**11114**	**10230**	**21344**
阳性数(%)	**2365(21.3%)**	**2398(23.4%)**	**4763(22.3%)**
A 型	**1461**	**2098**	**3559**
A(H1N1)pdm09	1117(47.2%)	1981(82.6%)	3098(65.0%)
A(H3N2)	344(14.6%)	117(4.9%)	461(9.7%)
A(unsubtyped)	0	0	0
B 型	**904**	**300**	**1204**
B 未分系	0	0	0
Victoria	904(38.2%)	300(12.5%)	1204(25.3%)
Yamagata	0	0	0

2026 年第 47 周，国家流感中心对 44 株 A(H1N1)pdm09 亚型流感毒株进行抗原性分析，其中 44 株（100.0%）均为 A/Missouri/11/2025 的类似株。对 24 株 A(H3N2)亚型流感毒株进行抗原性分析，其中 18 株（75.0%）为 A/Darwin/1454/2025（鸡胚株）的类似株，6 株（25.0%）为 A/Darwin/1454/2025（鸡胚株）的低反应株；23 株（95.8%）为 A/Darwin/1415/2025（细胞株）的类似株，1 株（4.2%）为 A/Darwin/1415/2025（细胞株）的低反应株。

2026 年第 47 周，国家流感中心对 21 株 A(H1N1)pdm09 亚型、8 株 A(H3N2)亚型和 58 株 B(Victoria)系流感毒株进行神经氨酸酶抑制剂耐药性分析，以上流感病毒毒株均对神经氨酸酶抑制剂敏感。

三、暴发疫情

2026 年第 47 周，全国共报告 212 起流感样病例暴发疫情。经检测，105 起为 A(H1N1)pdm09，4 起为 A(H3N2)，9 起为 A 型（亚型未显示），22 起为 B(Victoria)，29 起为混合型，20 起为流感阴性，23 起暂未获得病原检测结果。

流感样病例报告

（一）南方省份流感样病例占门急诊病例总数百分比。

2026 年第 47 周（2026 年 11 月 16 日－2026 年 11 月 22 日），南方省份哨点医院报告的 ILI%为 4.9%，高于前一周水平（4.6%），低于 2023 年和 2025 年同期水平（8.1%和 7.9%），高于 2024 年同期水平（3.4%）。（图 1）

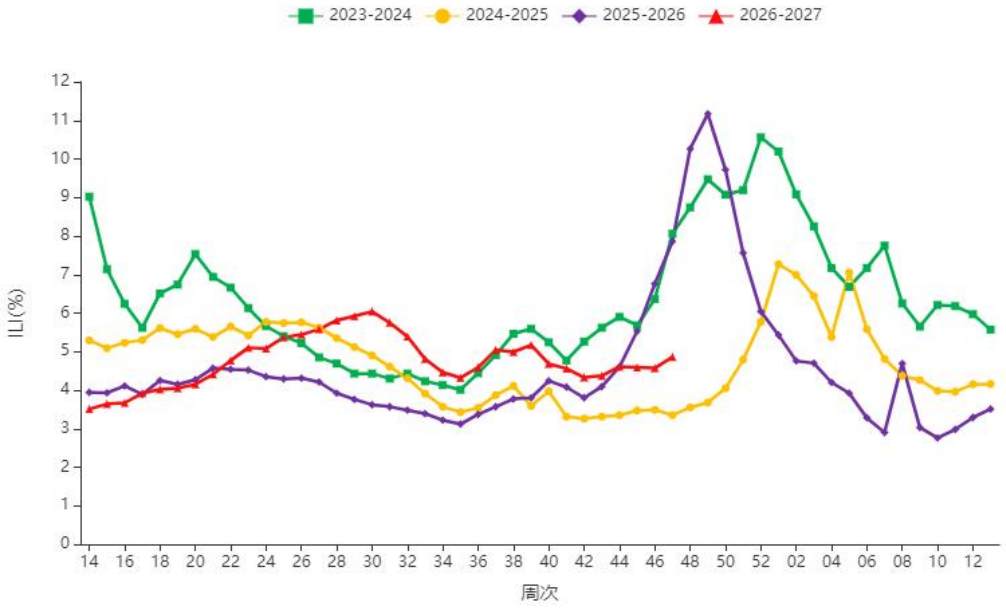

图 1　2023－2027 年度南方省份哨点医院报告的流感样病例%

注：数据来源于国家级哨点医院。

（二）北方省份流感样病例占门急诊病例总数百分比。

2026 年第 47 周，北方省份哨点医院报告的 ILI%为 5.2%，高于前一周水平（4.5%），低于 2023 年和 2025 年同期水平（7.0%和 8.6%），高于 2024 年同期水平（4.1%）。（图 2）

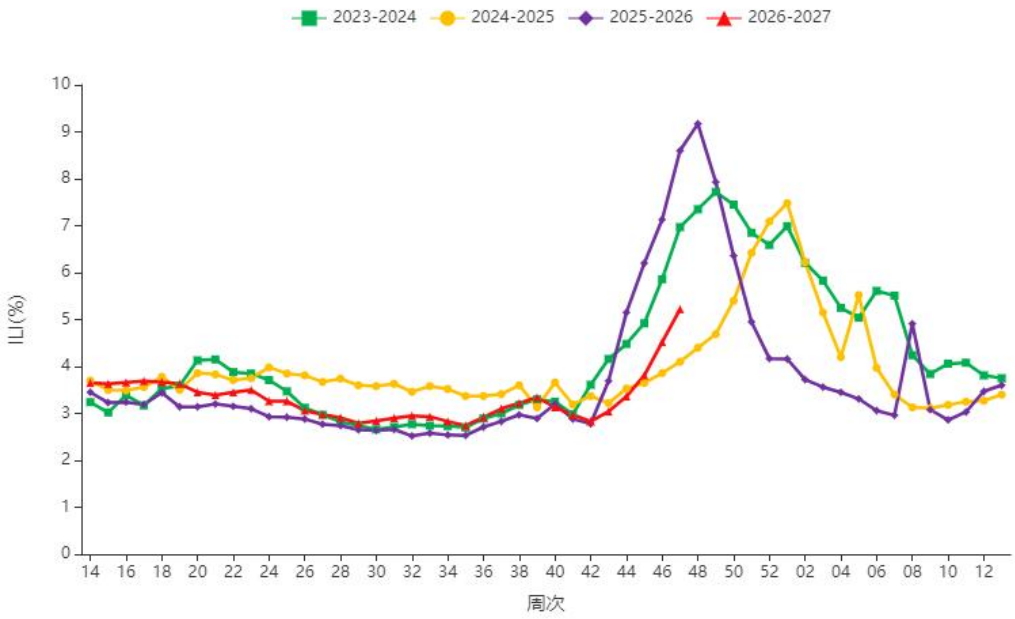

图 2　2023－2027 年度北方省份哨点医院报告的流感样病例%

注：数据来源于国家级哨点医院。

病原学监测

（一）流感样病例监测

1．南方省份。

2026 年第 47 周，南方省份检测到 2365 份流感病毒阳性标本，其中 1117 份为 A(H1N1)pdm09，344 份为 A(H3N2)，904 份为 B(Victoria)。各型别具体数据见表 1 和图 3。

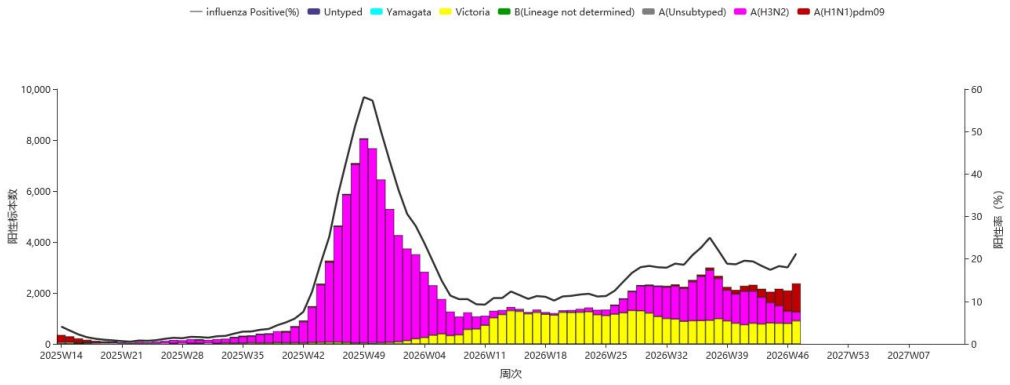

图 3　南方省份 ILI 标本检测结果

注：数据来源于网络实验室检测结果，网络实验室结果和 CNIC 结果不一致的以 CNIC 复核结果为准。

2．北方省份。

2026 年第 47 周，北方省份检测到 2398 份流感病毒阳性标本，其中 1981 份为 A(H1N1)pdm09，117 份为 A(H3N2)，300 份为 B(Victoria)。各型别具体数据见表 1 和图 4。

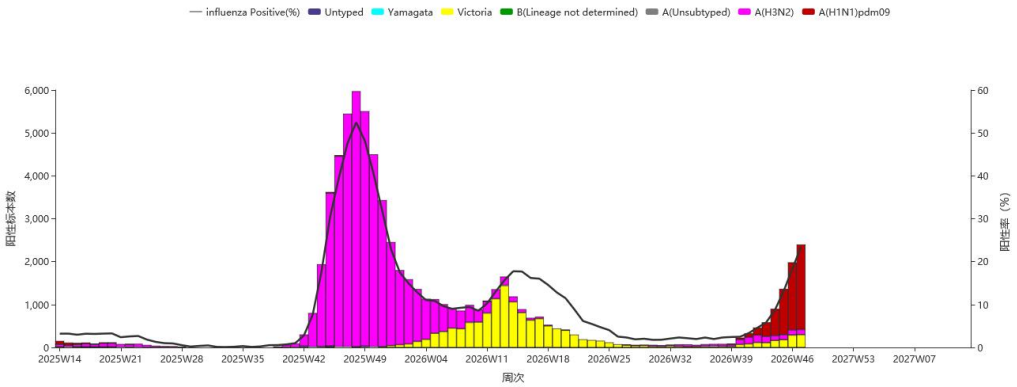

图 4　北方省份 ILI 标本检测结果

注：数据来源于网络实验室检测结果，网络实验室结果和 CNIC 结果不一致的以 CNIC 复核结果为准。

（二）ILI 暴发疫情实验室检测结果

1. 南方省份。

2026 年第 47 周，南方省份网络实验室共收检到 334 份流感样病例暴发疫情标本，其中 189 份为 A(H1N1)pdm09，25 份为 A(H3N2)，120 份为 B(Victoria)。(图 5)

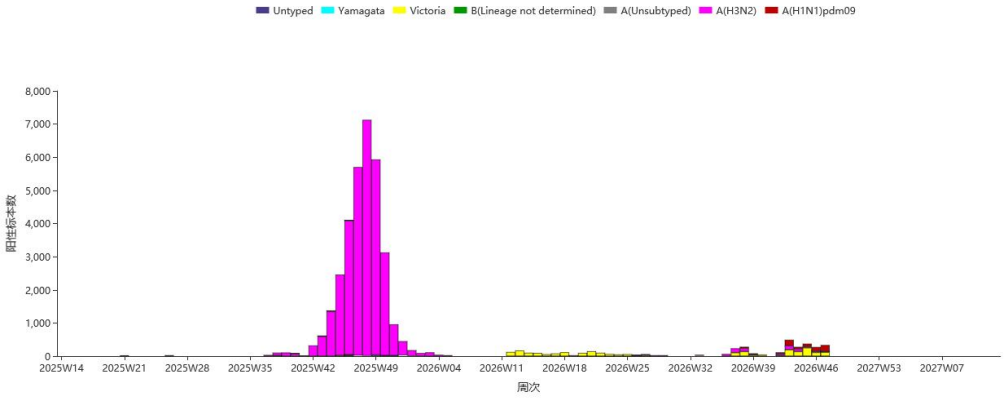

图 5　南方省份 ILI 暴发疫情标本检测结果

注：数据来源于网络实验室检测结果，网络实验室结果和 CNIC 结果不一致的以 CNIC 复核结果为准。

2. 北方省份。

2026 年第 47 周，北方省份网络实验室共收检到 395 份流感样病例暴发疫情标本，其中 313 份为 A(H1N1)pdm09，9 份为 A(H3N2)，73 份为 B(Victoria)。(图 6)

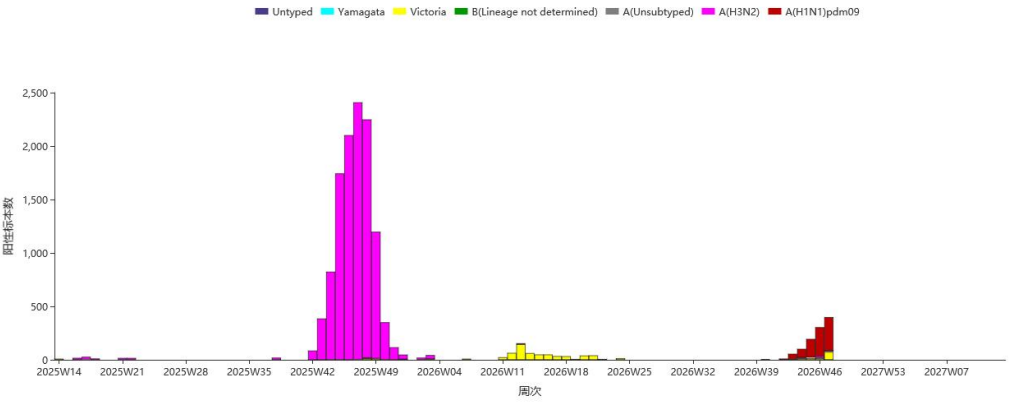

图 6　北方省份 ILI 暴发疫情标本检测结果

注：数据来源于网络实验室检测结果，网络实验室结果和 CNIC 结果不一致的以 CNIC 复核结果为准。

（三）抗原性分析

2026 年第 47 周，国家流感中心对 44 株 A(H1N1)pdm09 亚型流感毒株进行抗原性分析，其中 44 株（100.0%）均为 A/Missouri/11/2025 的类似株。对 24 株 A(H3N2)亚型流感毒株进行抗原性分析，其中 18 株（75.0%）为 A/Darwin/1454/2025（鸡胚株）的类似株，6 株（25.0%）为 A/Darwin/1454/2025（鸡胚株）的低反应株；23 株（95.8%）为 A/Darwin/1415/2025（细胞株）的类似株，1 株（4.2%）为 A/Darwin/1415/2025（细胞株）的低反应株。

2026 年 3 月 30 日 – 2026 年 11 月 22 日（以实验日期统计），CNIC 对 188 株 A(H1N1)pdm09 亚型流感毒株进行抗原性分析，其中 179 株（95.2%）为 A/Missouri/11/2025 的类似株，9 株（4.8%）为 A/Missouri/11/2025 的低反应株。对 568 株 A(H3N2)亚型流感毒株进行抗原性分析，其中 484 株(85.2%)为 A/Darwin/1454/2025（鸡胚株）的类似株，84 株（14.8%）为 A/Darwin/1454/2025（鸡胚株）的低反应株；其中 520 株（91.5%）为 A/Darwin/1415/2025（细胞株）的类似株，48 株（8.5%）为 A/Darwin/1415/2025（细胞株）的低反应株。对 825 株 B(Victoria)系流感毒株进行抗原性分析，其中 775 株（93.9%）为 B/Tokyo/EIS13-175/2025 的类似株，50 株（6.1%）为 B/Tokyo/EIS13-175/2025 的低反应株。

（四）耐药性分析

2026 年第 47 周，国家流感中心对 21 株 A(H1N1)pdm09 亚型、8 株 A(H3N2)亚型和 58 株 B(Victoria)系流感毒株进行神经氨酸酶抑制剂耐药性分析，以上流感病毒毒株均对神经氨酸酶抑制剂敏感。

2026 年 3 月 30 日 – 2026 年 11 月 22 日，CNIC 耐药监测数据显示，除 1 株 A(H3N2)亚型和 3 株 B(Victoria)系流感毒株对神经氨酸酶抑制剂敏感性降低外，其余 A(H3N2)亚型和 B(Victoria)系流感毒株均对神经氨酸酶抑制剂敏感；所有 A(H1N1)pdm09 亚型流感毒株均对神经氨酸酶抑制剂敏感。所有 A(H1N1)pdm09、A(H3N2)亚型和 B(Victoria)系流感毒株均对聚合酶抑制剂敏感。

暴发疫情

流感样病例暴发疫情定义：一周内，同一地区或单位内出现 10 例及以上流感样病例，经县（区）级疾病预防控制机构核实确认，并通过“中国流感监测信息系统”报告的疫情事件定义为 1 起流感样病例暴发疫情。

（一）本周新增报告的暴发疫情概况。

2026 年第 47 周，全国共报告 212 起流感样病例暴发疫情。经检测，105 起为 A(H1N1)pdm09，4 起为 A(H3N2)，9 起为 A 型（亚型未显示），22 起为 B(Victoria)，29 起为混合型，20 起为流感阴性，23 起暂未获得病原检测结果。

（二）暴发疫情概况。

2026 年第 14-47 周（2026 年 3 月 30 日-11 月 22 日），全国报告流感样病例暴发疫情（10 例及以上）1107 起，经实验室检测，382 起为 B(Victoria)，113 起为 A(H3N2)，303 起为 A(H1N1)pdm09，30 起为 A 型（亚型未显示），6 起为 B 型（分系未显示），138 起为混合型，64 起为流感阴性，71 起暂未获得病原检测结果。

1．时间分布。

2026 年第 14-47 周，南方省份共报告 672 起 ILI 暴发疫情，低于 2025 年同期报告疫情起数（1882 起）。（图 7）

2026 年第 14-47 周，北方省份共报告 435 起 ILI 暴发疫情，低于 2025 年同期报告疫情起数（1287 起）。（图 8）

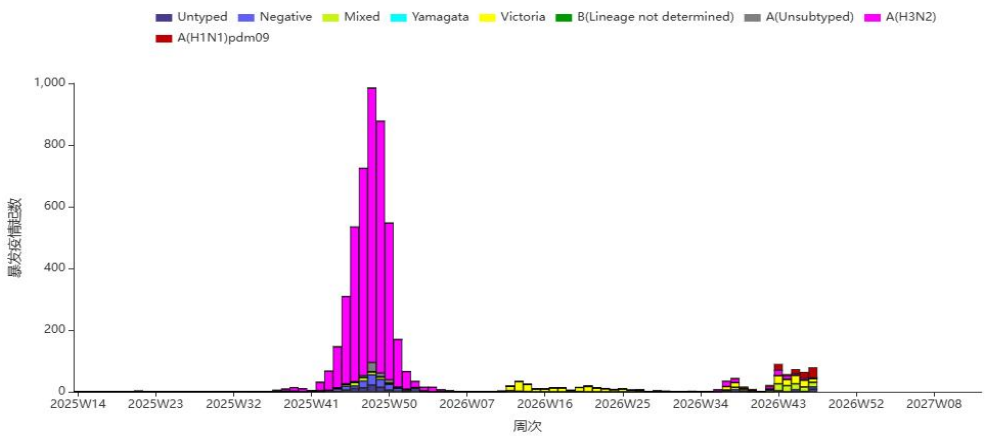

图 7　南方省份报告 ILI 暴发疫情周分布
（按疫情报告时间统计）

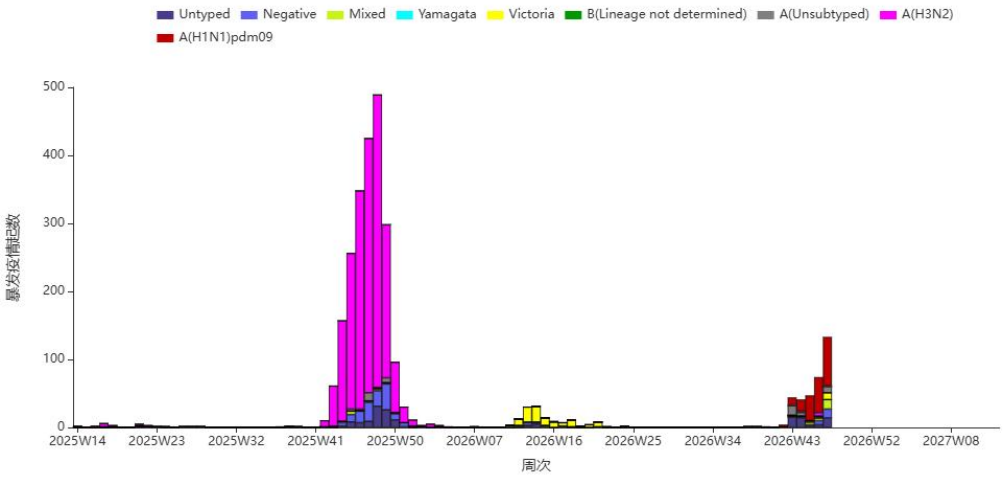

图 8　北方省份报告 ILI 暴发疫情周分布
（按疫情报告时间统计）

2．地区分布。

2026 年第 14-47 周，全国共报告 ILI 暴发疫情 1107 起，分布在 7 个地区（表 2）。

表 2　2026 年第 14-47 周各地区报告暴发疫情起数

地区	暴发疫情起数（起）	地区	暴发疫情起数（起）
西南地区	524	华北地区	97
西北地区	160	华南地区	63
华东地区	157	华中地区	31
东北地区	75		

注：暴发疫情报告受各地监测能力及监测敏感度等因素影响。各地区省市如下：

东北地区：黑龙江，吉林，辽宁；

华北地区：北京，河北，内蒙古，山西，天津；

华东地区：安徽，福建，江苏，江西，山东，上海，浙江；

华南地区：广东，广西，海南；

华中地区：河南，湖北，湖南；

西北地区：甘肃，宁夏，青海，陕西，新疆，新疆生产建设兵团；

西南地区：贵州，四川，西藏，云南，重庆。

人感染新亚型流感疫情

“国家级多生态位流感病毒时空预警平台”预警预测结果显示，我国目前人感染新亚型流感病毒处于低风险水平。其中 H9N2 亚型的 A/Suzhou/1209KS/2025 类似毒株为重点关注病毒。

本周，WHO 未通报人感染新亚型流感病毒病例。

（译自：https://www.who.int/teams/global-influenza-programme/avian-influenza/monthly-risk-assessment-summary ）

说明：根据 2025 年修订通过的《中华人民共和国传染病防治法》，本章节更名为“人感染新亚型流感疫情”。

动物禽流感疫情

2026 年 11 月 15-21 日，世界动物卫生组织共通报 38 起高致病性禽流感动物疫情事件。

表 3　全球动物感染高致病性禽流感疫情事件

国家/地区	感染禽流感的亚型				
	H5N1	H5N5	H5N9	H5(N 待定)	合计
比利时	1				1
巴西	1				1
保加利亚	1				1
加拿大	2				2
中国台湾	1				1
哥伦比亚	1				1
丹麦	1				1
爱沙尼亚	1				1
芬兰	1				1
德国	3				3
中国香港				1	1
日本			1		1
韩国				1	1
拉脱维亚	1			1	2
荷兰	2				2
挪威	2	1		1	4
波兰	2				2
葡萄牙	2				2
西班牙	1				1
瑞典	1				1
英国	5	1			6
美国	2				2
合计	**31**	**2**	**1**	**4**	**38**

（源自：https://wahis.woah.org/#/event-management）

其他国家/地区流感监测情况

全球（数据截至 2026 年 11 月 8 日）

第 45 周，全球流感检出数近几周略有增加但仍处于低水平，流感阳性率高于 10%，A 型病毒检出占主导。北半球温带和亚热带地区流感阳性率略有上升 10%以上；南半球温带和亚热带地区流感阳性率为 5%，热带地区下降但仍在 10%以上。

南半球，温带和亚热带地区流感阳性率为 5%，热带地区下降但仍高于 10%；热带南美和大洋洲一些国家以及东非和大洋洲个别国家流感检测阳性率超过 10%；东南亚个别国家阳性率超过 30%。

北半球，中美洲和加勒比地区、北欧以及东亚、东南亚、南亚和西亚一些国家，以及东欧、西非和中非个别国家流感检测阳性率超过 10%；中美洲和加勒比地区、西亚和南亚一些国家，以及西非和东南亚个别国家阳性率超过 30%；中美洲和加勒比地区一些国家，以及北欧、东欧、西非和东亚、东南亚个别国家活动有所上升。

在阳性率升高的区域中，北欧、东欧、东非、西亚、东南亚、东亚和大洋洲以 A(H1N1)pdm09 为主；中美洲和加勒比地区、南亚以 A 型和 B 型共同流行；热带南美、西非和中非以 B 型为主。

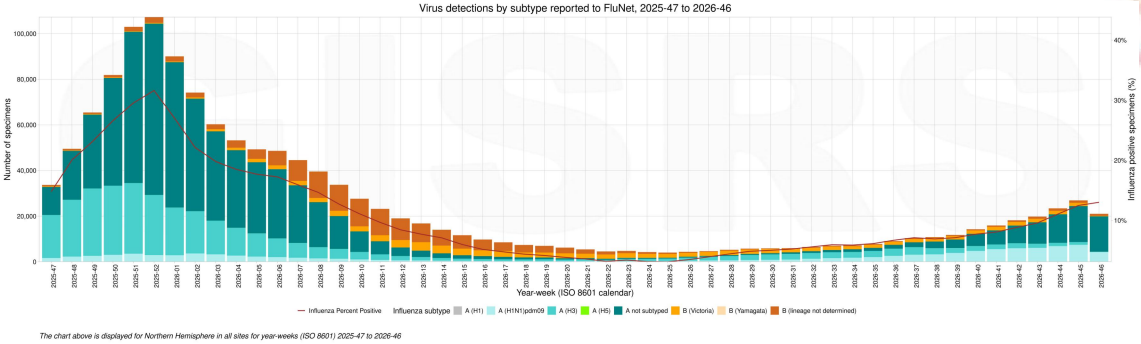

图 9　北半球流感病毒流行情况

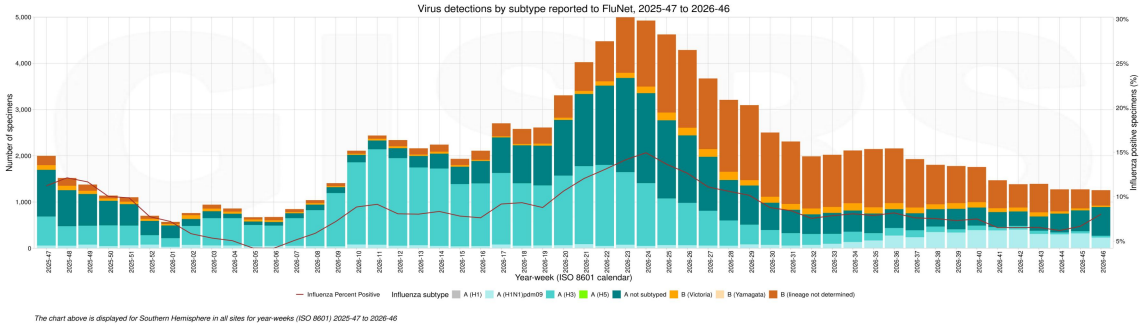

图 10　南半球流感病毒流行情况

（译自：https://www.who.int/teams/global-influenza-programme/surveillance-and-monitoring/influenza-updates ）

美国（第 45 周，数据截至 2026 年 11 月 14 日）

本周，美国季节性流感活动继续上升，高于往年同期水平。

本周通过 ILINet 报告的就诊患者中有 3.8%为流感样病例患者（即由于呼吸道疾病引起的，包括发烧伴咳嗽或咽痛，也称为 ILI），高于基线水平（2.9%）。诸多呼吸道病毒共同流行，流感病毒感染对 ILI 的影响可能因地点而异。

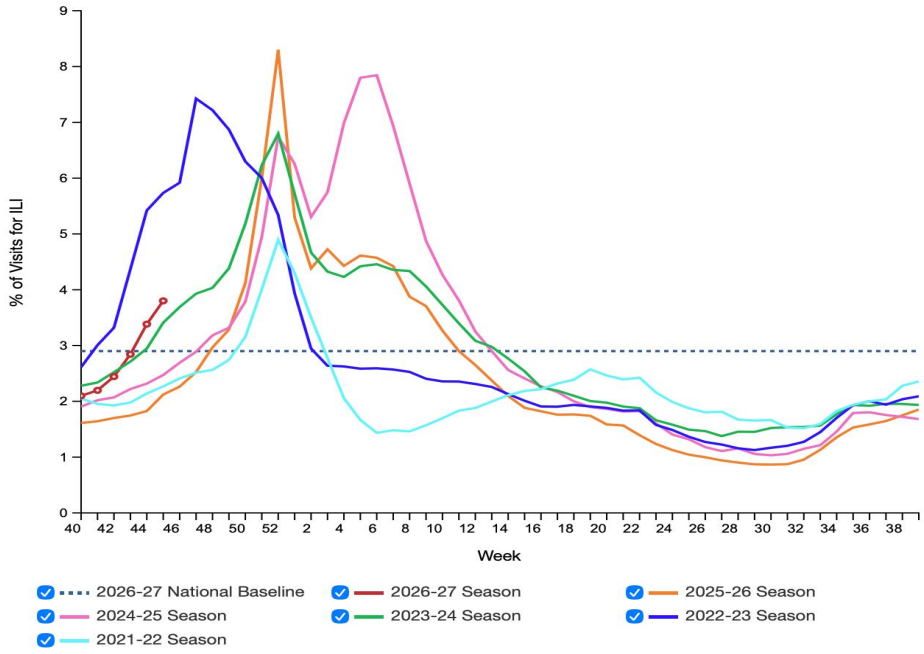

图 11　美国 ILI 监测周分布

本周临床实验室共检测样本 61838 份，检出 7269 份（11.8%）流感病毒阳性：其中 A 型 7209 份（99.2%），B 型 60 份（0.8%）。

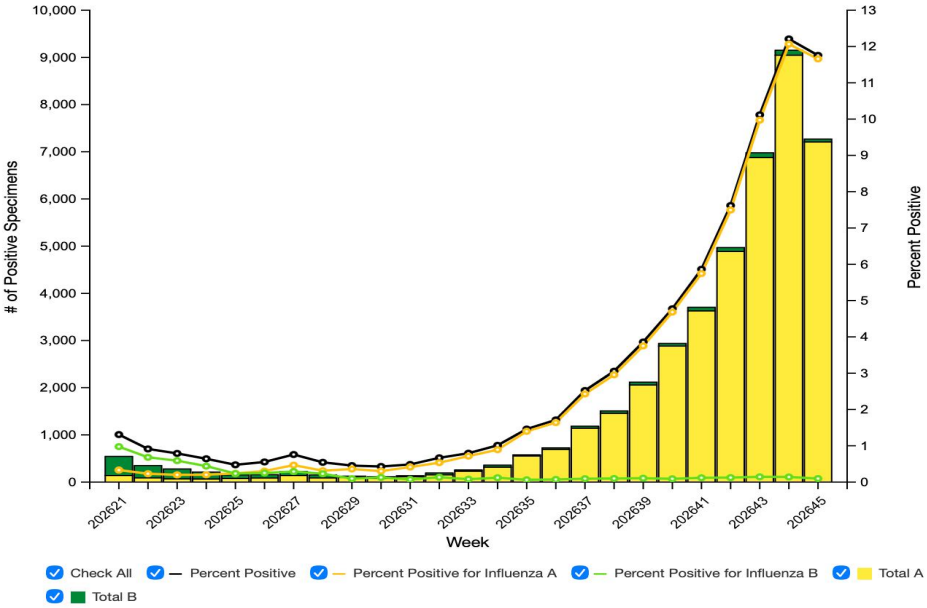

图 12　美国临床实验室流感病原监测周分布

本周美国公共卫生实验室共检测样本 1240 份，检出 613 份流感阳性样本，其中 608 份（99.2%）为 A 型，5 份（0.8%）为 B 型。在 608 份 A 型中，365 份（60.0%）进行了亚型分型，其中 352 份（96.4%）为 A(H1N1)pdm09，12 份（3.3%）为 A(H3N2)，1 份（0.3%）为 A(H5）。

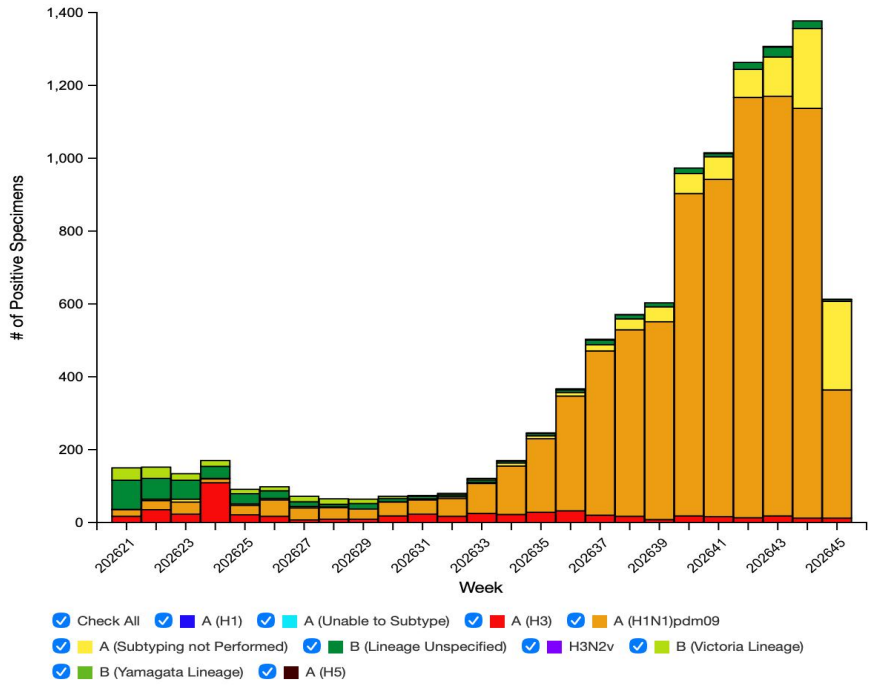

图 13　美国公共卫生实验室流感病原监测周分布

本周 NCHS 死亡率监测数据显示，因流感死亡病例占总死亡病例的百分比为 0.6%。本周新报告 2 例流感相关儿童死亡，本季累计报告 7 例。

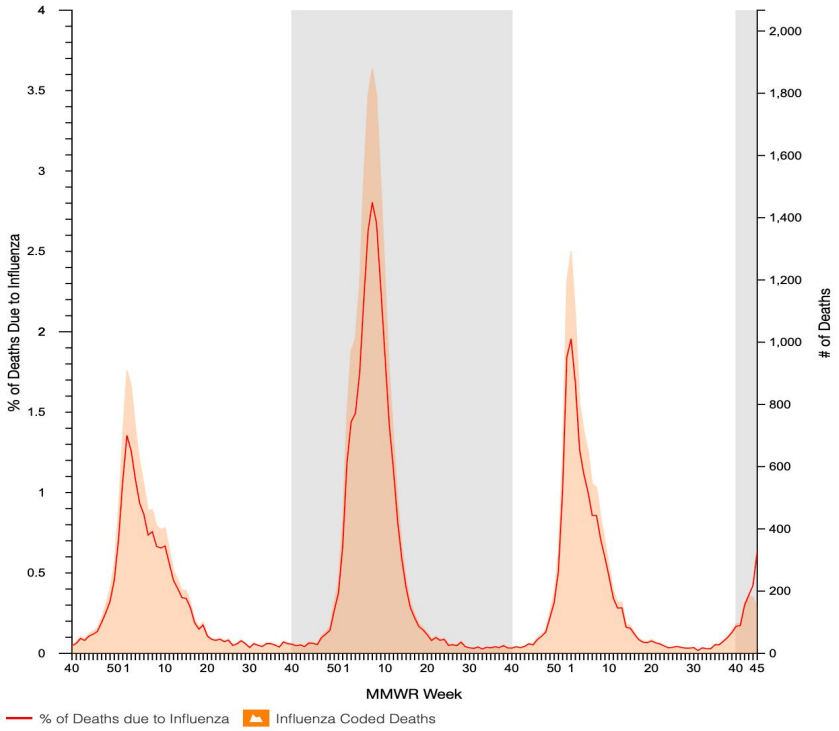

图 14　美国流感死亡监测

（译自：https://www.cdc.gov/fluview/index.html ）

中国香港（第 46 周，2026 年 11 月 8-14 日）

监测数据显示，香港处于流感季节，本地流感活跃程度继续下降，但仍高于基线水平。本周香港定点普通科诊所呈报的 ILI 平均比例是 6.6‰，低于前一周的 8.6‰。

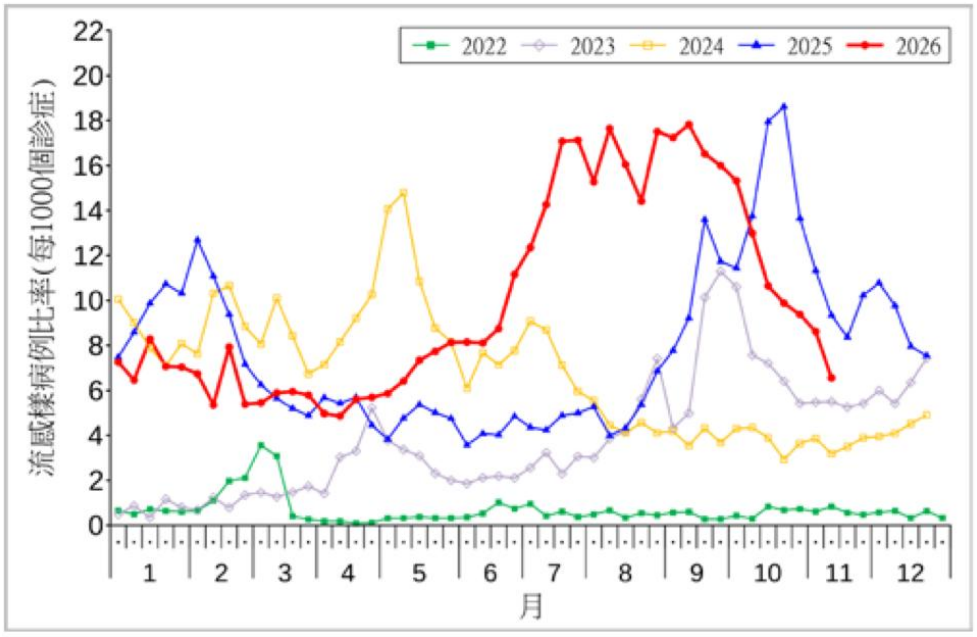

图 15　香港定点普通科诊所 ILI 监测周分布

本周香港定点私家医生所报告的 ILI 平均比例为 24.9‰，低于前一周的 32.4‰。

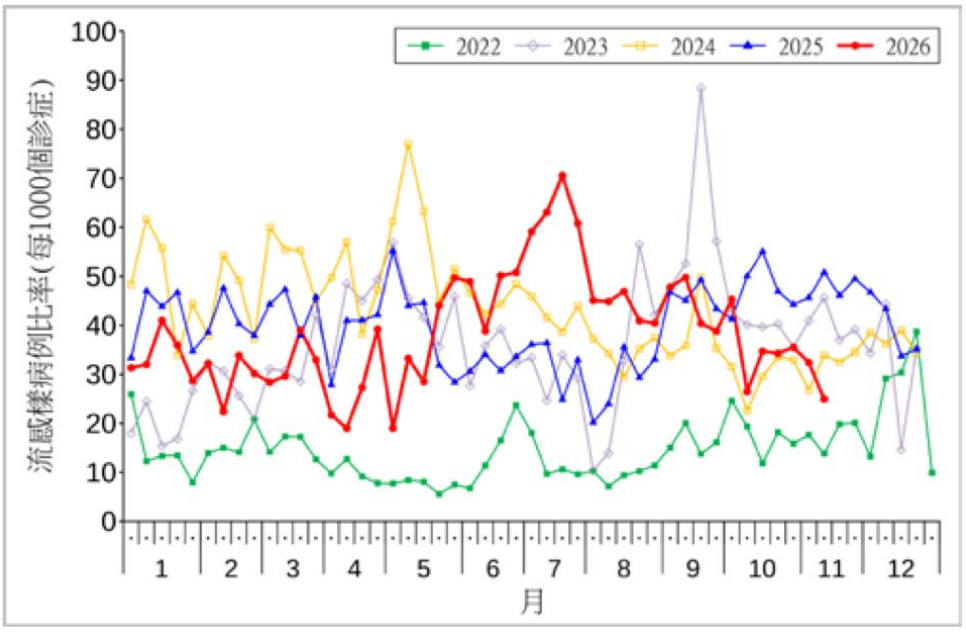

图 16　香港定点私家医生 ILI 监测周分布

本周收集 9092 份呼吸道样本，检出 507 份（5.58%）流感阳性样本，已分型的流感阳性样本包括 434 份（93%）A(H1)、22 份（5%）A(H3)和 9 份（2%）B 型流感。本周流感病毒阳性率较前一周下降，高于 4.94%的基线水平。

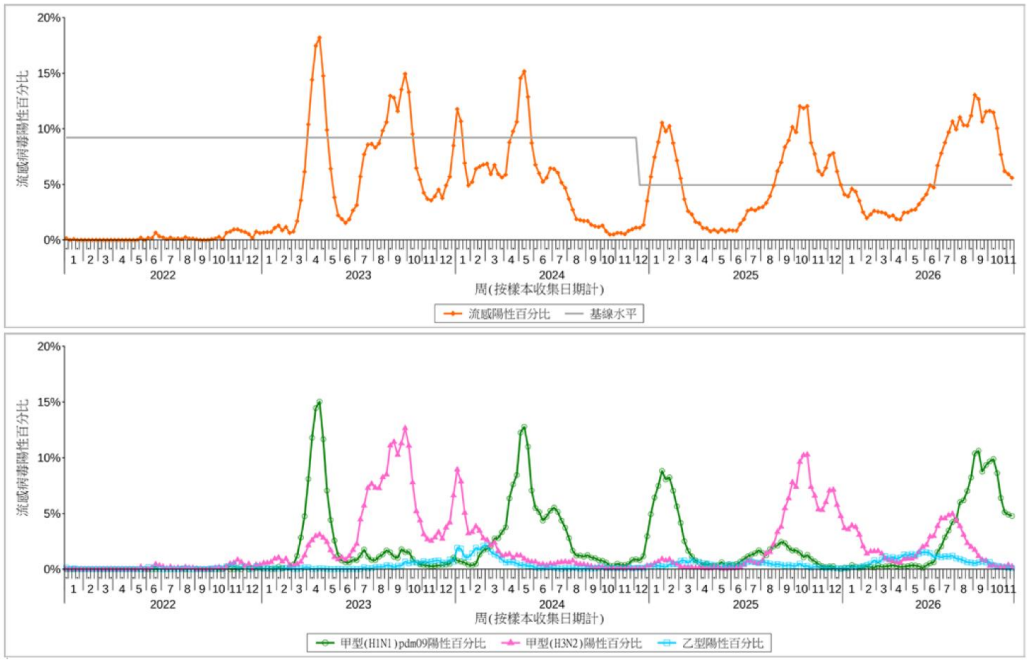

图 17　香港流感病原监测周分布（上图为整体阳性率；下图为流感病毒分型阳性率）

本周收到 26 起在学校/院舍发生的流感样疾病暴发的报告（共影响 132 人），对比上周的 34 起流感样疾病暴发报告（共影响 217 人）。第 47 周的前四天收到 10 起在学校/院舍发生的流感样疾病暴发的报告（共影响 40 人）。

整体公立医院主要诊断为流感的入院率为 0.30（该年龄组别每 1 万人口计），低于前一周的 0.31，高于 0.27 的基线水平。0-5 岁、6-11 岁、12-17 岁、18-49 岁、50-64 岁和 65 岁及以上人士在整体公立医院主要诊断为流感的入院率分别为 0.95、0.38、0.35、0.09、0.15 和 0.70。

（摘自：https://www.chp.gov.hk/tc/resources/29/100148.html）

中国台湾（第 45 周，2026 年 11 月 8-14 日）

台湾流感疫情下降，流感并发重症病例数下降但仍处高位，须留意重症病例发生风险；社区流感病毒以 A(H1N1)pdm09 为主。

2026-2027 流感季（自 2026 年 10 月 1 日起）累计 716 例流感并发重症，其中 157 例死亡。

实验室传染病自动通报系统（LARS）流感病毒阳性检体件数处于高点；近 4 周检出流感病毒 A 型占 98%，B 型占 2%。

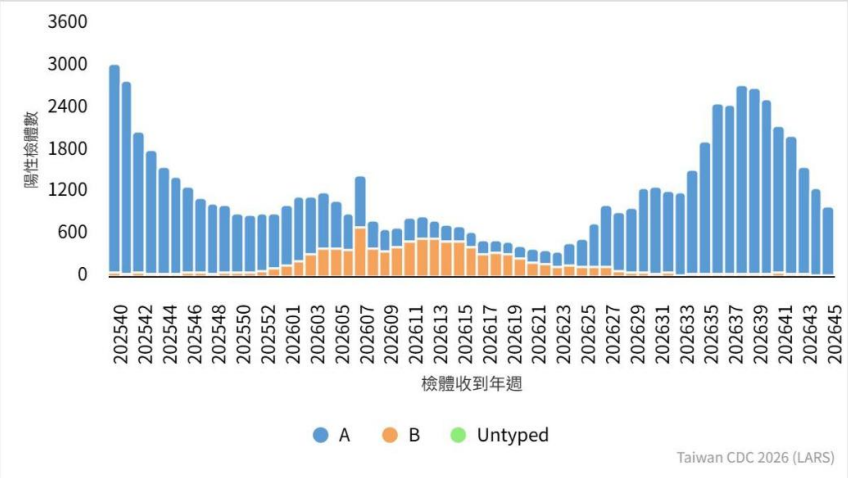

图 18　流感阳性数趋势

本周门诊及急诊类流感就诊病例百分比分别为 1.4%及 9.3%，处于流感流行期；门急诊就诊合计 89487 人次，近期呈下降趋势。

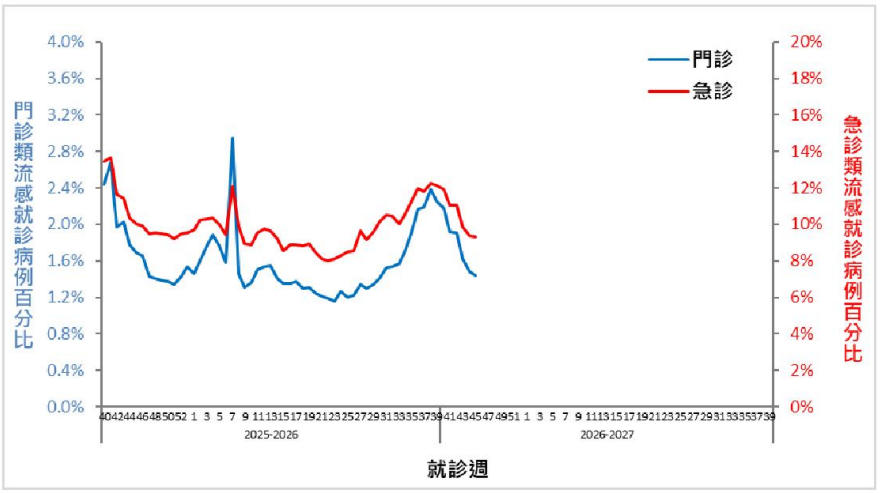

图 19　门诊及急诊类流感就诊病例百分比



中国疾病预防控制中心病毒病预防控制所编制

地　　址：北京市昌平区昌百路 155 号病毒病所
邮　　编：102206
电　　话：010 — 58900863
传　　真：010 — 58900863
电子邮箱：fluchina@ivdc.chinacdc.cn
编　　辑：中国疾病预防控制中心病毒病预防控制所国家流感中心
编发日期：2026 年 11 月 24 日

下　　载：中国国家流感中心网站（http://ivdc.chinacdc.cn/cnic）或
中国流感监测信息系统提供下载。